

AABE2021 ARGENTINA VISIÓN de FUTURO

**31° CONGRESO ARGENTINO
de BRONCOESOFAGOLOGÍA**

**19
MARZO
2021**

**Complejo Teatral
Paseo La Plaza**


**Ciudad Autónoma
de Buenos Aires**


**Vía streaming
+ On Demand**


Pro gra ma

 **Av. Corrientes 1660 - CABA**

 **@aabeasociacion**

 **@aabeasociacion**

 **broncoscopia@gmail.com**

 **www.broncoscopia.org.ar/congreso**

Canal 1

Sala Pablo Casal

9:00h

Debate HOT TOPICS en Broncoscopia

Moderador: Marco Antonio Solis Aramayo

Panel de expertos: Dra. Silvia Quadrelli, Dr. Artemio Garcia, Dr. Pedro Grymblat

Temas:

- **Bioseguridad en Broncoscopia:** Hisopado previo si/no, Uso de equipo en todos o solo en sospecha.
- **Nuevas tecnologías de altos costos en Latinoamérica**

10:00 h

Diagnóstico broncoscópico en Enfermedades Intersticiales Difusas

Moderador: Dr. Gerardo Vilas

Dra. Silvia Quadrelli: **Expectativas y evidencias sobre Criobiopsia en enfermedades intersticiales.**

Dr. Macos Las Heras: **Criobiopsia en pacientes críticos: experiencia del Hospital Italiano de Buenos Aires**

¿Cuál es el lugar de la broncoscopia en el algoritmo de abordaje de la EID aguda?

Dra. Milagros Dianti: **Presentación de Caso Clínico**

Discusion Preguntas

11:00 h Broncoscopia en Pediatría

Dra. Ivanna Boalchiuk: **Manejo de pacientes con fístula traqueoesofágica.**

Dr. Hugo Botto: **Estenosis Laringotraqueales en pediatría Presentación de caso clínico Interactivo.**

Discusión

12:00 h

Lo que la pandemia se llevo "Prácticas de Broncoscopia en Argentina en la era COVID-19"

Dra. Iris Boyeras: **Presentación de resultados de encuesta de broncoscopistas AABE/AAMR.**

Dr. Gerardo Vilas: **Recomendaciones actuales de bioseguridad en broncoscopia: lo que cambiamos, lo que aprendimos, lo que no volveríamos a hacer.**

Cierre

Canal 2 Streaming

13:00 h

El broncoscopista en el abordaje multidisciplinario del cáncer de pulmón no células pequeñas

Moderador: Dr. Matías Castro

Dr. Diego Kaen: **Diagnóstico personalizado para el tratamiento del cáncer de pulmón en estadio avanzado: marcadores y opciones terapéuticas, inmunoterapia.**

Gustavo Cumbo: **Diagnóstico broncoscópico en lesiones periféricas- rEBUS-Cone Beam CT-ENB-Robotic assisted bronchoscope.**

Dr. Roberto Casal: **Nuevos desarrollos en tratamiento broncoscópico de estadios tempranos de NSCLC: laser, radiofrecuencia.**

Dr. Munavvar M.: **Toracoscopia/Toracoscopia Semirigida**

Discusion Preguntas

14:00 h

Simposio Intersociedades AABE/ASER

Moderadora: Dra. Patricia Vujacich

Dra. Marcia Jacomelli: **EBUS radial experiencia en Latinoamérica**

Dr. David Lazo: **Estadificación endoscópica del mediastino: realidades y desafíos regionales en la implementación de EBUS.**

15:00 h

Simposio: Neumonología Intervencionista

Moderadora: Dra. María Angélica Saab

Dr. Sebastián Gando: **Stent en vía aérea. Un viaje del pasado al futuro: Innovaciones en prótesis traqueobronquiales.**

Dr. Alvaro Ortiz Naretto: **Estenosis benigna de la vía aérea: Enfoque multidisciplinario.**

Dra. Olivia Sanchez Cabral: **Obstrucción maligna de la vía aérea central: Opciones terapéuticas actuales. Un enfoque basado en casos.**

Dr. Roberto Dure: **Desafíos en Neumonología Intervencionista durante la pandemia por COVID-19: Lesiones en vía aérea.**

Comentarios.

16:00 h

Simposio Regional "Realidades y experiencias locales en broscopia"

Moderadora: Dra. Florencia Pigliacampo

Dra. Lucía Coper: SOMERNEA

Dr. Sebastian Lamot: Región Patagonia

Dr. Alejandro Chirino: Región Cuyo

Discusión

Mención ganador/a Festival de Videos

17:00 h Cierre

Canal 3 On Demand



Opciones de tratamiento broncoscópico en enfermedades obstructivas severas

Dr. Alejandro Chirino: **Terapia broncoscópica en EPOC - Caso Clínico interactivo y puesta al día.**

Dr. Juan Luchelli: **Uso alternativo de válvulas endobronquiales para el tratamiento de una bulla gigante.**

Estadificación mediastinal

Dra. Patricia Vujacich: **Estadificación mediastínica invasiva o no invasiva del NSCLC: ¿Cuál es el estándar de atención?**

Dr. Fernando Abdala: **Estadificación mediastínica para el cáncer de pulmón de células no pequeñas en el mundo en desarrollo: el rol del EBUS.**

Dr. Artemio Garcia: **EBUS TBNA para re-biopsia en cáncer de pulmón previamente tratado: experiencia de rendimiento en Argentina.**

Thinking outside the box: nuevas soluciones para viejos problemas

Dr. Rodríguez Giménez: **Alternativas terapéuticas endoscópicas de fistulas bronquiales.**

Dra. Bibiana Vazquez: **Nuevos abordajes de la enfermedad pleural.**

Dra. Yanina Asquineyer: **Utilización de medicamentos en el manejo de patología de la vía aérea.**

Dr. Rodrigo Castro: **Criobiopsia para diagnóstico de neoplasias.**

Festival de Videos

Competencia de videos sobre casos originales.

Trabajos Originales

Presentación de trabajos de investigación originales, previa revisión del comité científico.

Canal 3

On Demand

Escenarios de simulación basados en casos "Elige tu propia aventura"

Durante las sesiones de simulación, recorrerá varios escenarios de pacientes con la guía de expertos broncoscopistas, asegurándose de que las habilidades que está aprendiendo se traduzcan en herramientas de resolución de problemas de la vida real.

1 - Traqueostomía percutánea y solución de problemas en ERA COVID-19

- Breve introducción de 5 minutos
- Preguntas de sondeo en momentos clave de la presentación
- Video
- Tutorial que destaca las indicaciones, contraindicaciones, consideraciones únicas con COVID y selecciona las posibles complicaciones tempranas y tardías que requieren solución de problemas y manejo (específicamente, consideraciones únicas con escenarios de casos de COVID, decanulación accidental y sangrado).

2 - Algoritmo de gestión de las vías respiratorias difíciles

3 - Manejo broncoscópico del sangrado

Esta sesión basada en simulación se cen-

trará en el tratamiento del sangrado inducido por broncoscopia. El profesorado demostraría y discutiría técnicas para evitar y controlar el sangrado durante la broncoscopia, incluido el uso de bloqueadores endobronquiales, modalidades ablativas e indicaciones de embolización y cirugía. Esta sesión demostrará principalmente a los alumnos el uso de la colocación de bloqueadores endobronquiales y la intubación unipulmonar para controlar el sangrado broncoscópico, junto con una discusión basada en casos

4 - Enfoque diagnóstico y terapéutico de lesiones centrales.

- Breve introducción de 5 minutos
- Preguntas de sondeo en momentos clave de la presentación
- Video

Elecciones de técnica adecuada (fórceps, TBNA, crio, rígido). Manejo de posibles complicaciones. Planificación de estrategia terapéutica.